



PODER JUDICIAL

ESTADO DE AGUASCALIENTES

SUPREMO TRIBUNAL DE JUSTICIA  
PRESIDENCIA.

No. de oficio: C. P. 012/2017

Expediente: Informe mensual.


ASUNTO: Se remite informe mensual del mes de octubre de 2017.

**C.P. SERGIO ESCALANTE JIMENEZ  
AUDITOR SUPERIOR DEL ORGANO DE FISCALIZACIÓN  
P R E S E N T E**

En cumplimiento con lo establecido en el artículo 24 fracción II de la Ley Superior de Fiscalización del Estado de Aguascalientes, remito para el examen correspondiente el informe mensual del mes de octubre de 2017 del Poder Judicial del Estado, de manera impresa y en disco compacto.

El informe mensual está integrado por lo correspondiente a recursos del Directo Estatal y del Fondo para la Administración de Justicia.

Sin otro particular quedo de Ustedes.



**ATENTAMENTE  
"SUFRAGIO EFECTIVO. NO REELECCIÓN"  
AGUASCALIENTES, AGS., A 13 DE NOVIEMBRE DE 2017**

**MAGISTRADO PRESIDENTE DEL  
SUPREMO TRIBUNAL DE JUSTICIA**



**OFICIAL MAYOR**

**PRESIDENCIA**

**LIC. JUAN MANUEL PONCE SÁNCHEZ**

**LIC. ALFREDO VILLALOBOS GARCÍA**

*Recibido  
6/19  
15/11/17*



**Informe Mensual**  
**Poder Judicial**  
**Estado de Situación Financiera DIRECTO ESTATAL**  
**Al 31 de Octubre de 2017**  
**(en miles de Pesos)**



ACTIVO	2017	PASIVO	2017
<b>Activo Circulante</b>		<b>Pasivo Circulante</b>	
Efectivo y Equivalente de Efectivo	25,315	Cuentas por Pagar a Corto Plazo	3,567
Efectivo	24	Servicios Personales	-
Bancos/Tesorería	25,291	Proveedores	418
Bancos/Dependencias y Otros		Contratistas por Obras Públicas	
Inversiones Temporales (Hasta 3 meses)		Participaciones y Aportaciones	
Fondos con Afectación Específica		Transferencias Otorgadas	
Depósitos de Fondos de Terceros		Intereses, Comisiones y Otros Gastos de la Deuda Pública	
		Retenciones y Contribuciones	3,149
		Devoluciones de la Ley de Ingresos	
Efectivo o Equivalentes de Efectivo a Recibir	19	Documentos por Pagar a Corto Plazo	-
Inversiones Financieras		Porción a Corto Plazo de la Deuda Pública a Largo Plazo	
Cuentas por Cobrar		Deuda Pública Interna	
Deudores Diversos	19	Deuda Pública Externa	
		Arrendamiento Financiero	
Ingresos por Recuperar		Títulos y Valores a Corto Plazo	-
Deudores por Anticipos de Tesorería		Deuda Pública Interna	
Préstamos Otorgados		Deuda Pública Externa	
Bienes o Servicios a Recibir	199	Fondos y Bienes de Terceros en Garantía y/o Administración a Corto Plazo	
Anticipos a Corto Plazo	199		
Inventarios	-	Pasivos Diferidos a Corto Plazo	-
Inventario de Mercancías para Venta		Ingresos Cobrados por Adelantado	
		Intereses Cobrados por Adelantado	
Inventario de Mercancías Terminadas		Provisiones a Corto Plazo	38
Inventario de Mercancías en Proceso de		Otros Pasivos a Corto Plazo	1,472
Inventario de Materias Primas, Materiales y Suministros para Prod.			
Bienes en Tránsito			
Almacenes	1,136	<b>Total de Pasivos Circulantes</b>	<b>5,077</b>
Almacén de Materiales y Suministros de	1,136	<b>Pasivo No Circulante</b>	
Estimación por Pérdida o Deterioro de Activos		Cuentas por Pagar a Largo Plazo	-
Otros Activos Circulantes		Proveedores	
<b>Total de Activos Circulantes</b>	<b>26,669</b>	Contratistas por Obra Pública	
<b>Activo No Circulante</b>		Documentos por Pagar a Largo Plazo	-
Efectivo o Equivalentes a Recibir en el Largo Plazo	-	Documentos Comerciales	
Inversiones Financieras		Documentos con Contratistas con Obra	
Documentos por Cobrar		Deuda Pública a Largo Plazo	-
Deudores Diversos		Deuda Pública Interna	
Ingresos por Recuperar		Deuda Pública Externa	
Préstamos Otorgados		Arrendamiento Financiero	
Bienes Inmuebles, Infraestructura y Construcciones en	48,974	Fondos y Bienes de Terceros en Garantía	
Terrenos	6,415	Pasivos Diferidos a Largo Plazo	
Viviendas		Provisiones a Largo Plazo	
Edificios no Habitacionales	42,559	Otros Pasivos a Largo Plazo	
Infraestructura		<b>Total de Pasivos No Circulantes</b>	<b>-</b>
Construcciones en Proceso en Bienes de		<b>Total del Pasivo</b>	<b>5,077</b>
Construcciones en Proceso en Bienes Propios			
Bienes Muebles	18,541	HACIENDA PÚBLICA/ PATRIMONIO	
Mobiliario y Equipo de Administración	14,566		
Mobiliario y Equipo Educativo y Recreativo	-		
Equipo de Instrumental Médico y de Laboratorio	3		
Equipo de Transporte	2,632		
Equipo de Defensa y Seguridad			
Maquinaria, Otros Equipos y Herramientas	1,340		
Colecciones, Obras de Arte y Objetos Valiosos			
Activos Biológicos			
Activos Intangibles	315		



**Informe Mensual  
Poder Judicial  
Estado de Situación Financiera DIRECTO ESTATAL  
Al 31 de Octubre de 2017  
(en miles de Pesos)**



Software	118		
Patentes, Marcas y Derechos		<i>Hacienda Pública/Patrimonio Contribuido</i>	20,124
Concesiones y Franquicias		Aportaciones	12,331
Licencias	197	Donaciones de Capital	7,793
		Actualización de la Hacienda Pública /	
Activos Diferidos	-		
Estudio, Formulación y Evaluación de Proyectos		<i>Hacienda Pública/Patrimonio Generado</i>	69,298
Derechos sobre Bienes en Régimen de		Resultados del Ejercicio (Ahorro /	26,572
Gastos Pagados por Adelantado a Largo Plazo		Resultados de Ejercicios Anteriores	42,726
Anticipos a Largo Plazo		Rectificaciones de Resultados de	
Beneficios al Retiro de Empleados Pagados por		Exceso o Insuficiencia en la	
		Revalúos	
Otros Activos no Circulantes	-	Reservas	
<b>Total de Activos No Circulantes</b>	<b>67,830</b>	<b>Total Hacienda Pública/ Patrimonio</b>	<b>89,422</b>
<b>Total del Activo</b>	<b>94,499</b>	<b>Total del Pasivo y Hacienda Pública /</b>	<b>94,499</b>

En el caso de los activos se presentan en cifras netas

LIC. JUAN MANUEL PONCE SÁNCHEZ  
MAGISTRADO PRESIDENTE  
SUPREMO TRIBUNAL DE JUSTICIA

L.A.E. ALFREDO VILLALOBOS GARCÍA  
OFICIAL MAYOR





**Informe Mensual**  
**Poder Judicial**  
**Estado de Actividades Directo Estatal**  
**Del 1 de Enero al 31 de Octubre de 2017**  
**(en miles de Pesos)**



2017

**INGRESOS Y OTROS BENEFICIOS**

<b>Ingresos de la Gestión</b>	<b>7,951</b>
Impuestos	-
Impuestos sobre los Ingresos	
Impuestos sobre el Patrimonio	
Impuesto sobre la Producción, el Consumo y las Transacciones	
Impuestos al Comercio Exterior	
Impuestos sobre Nóminas y Asimilables	
Impuestos Ecológicos	
Accesorios	
Otros Impuestos	
Contribuciones de Mejoras	
Derechos	
Productos de Tipo Corriente	
Aprovechamientos de Tipo Corriente	
Ingresos por Venta de Bienes y Servicios Producidos en Establecimientos del Gobierno	7,951
Otras Contribuciones Causadas en Ejercicios Anteriores	
<b>Participaciones, Aportaciones, Transferencias, Asignaciones, Subsidios y Otras Ayudas</b>	<b>295,640</b>
Participaciones	
Aportaciones	
Transferencia, Asignaciones, Subsidios y Otras ayudas	295,640
Transferencias internas y Asignaciones al Sector Público	
Transferencias al Resto del Sector Público	
Subsidios y Subvenciones	295,640
Ayudas Sociales	
Pensiones y Jubilaciones	
Transferencias a Fideicomisos, Mandatos y Análogos	
<b>Otros Ingresos y Beneficios</b>	<b>1,330</b>
Ingresos Financieros	1,330
Productos Financieros Corrientes	1,330
Utilidades por Participación Patrimonial	
Intereses Ganados de Valores, Créditos, Bonos y Otros	
Otros Ingresos Financieros	
Beneficios por Variación de Inventarios	
Disminución de Estimaciones, Provisiones y Reservas por Exceso	
Otros Ingresos	
<b>Total de Ingresos</b>	<b>304,921</b>

**GASTOS Y OTRAS PÉRDIDAS**

<b>Gastos de Funcionamiento</b>	<b>278,306</b>
Servicios Personales	256,065
Materiales y Suministros	10,798
Servicios Generales	11,443
<b>Transferencia, Asignaciones, Subsidios y Otras Ayudas</b>	<b>-</b>
Transferencias Internas y Asignaciones al Sector Público	
Transferencias al Resto del Sector Público	
Subsidios y Subvenciones	
Ayudas Sociales	
Pensiones y Jubilaciones	
Transferencias a Fideicomisos, Mandatos y Contratos Análogos	
Transferencias al Exterior	
<b>Participaciones y Aportaciones</b>	
Participaciones	
Aportaciones	
Convenios	
<b>Intereses, Comisiones y Otros Gastos de la Deuda Pública</b>	
<b>Otros Gastos y Pérdidas Extraordinarias</b>	<b>43</b>
Estimaciones, Depreciaciones, Deterioros, Amortizaciones, Provisiones y Reservas	43
Variación de Inventarios	
Pérdidas por Constitución de Estimaciones, Deterioros, Provisiones y Reservas	






**Informe Mensual**  
**Poder Judicial**  
**Estado de Actividades Directo Estatal**  
**Del 1 de Enero al 31 de Octubre de 2017**  
**(en miles de Pesos)**



Otros Gastos	-
Resultado Integral de Financiamiento (RIF)	
Otras Pérdidas	
<b>Total de Gastos y Otras Pérdidas</b>	<b>278,349</b>
<b>Ahorro/Desahorro Antes de Rubros Extraordinarios</b>	<b>26,572</b>
<b>Ingresos Extraordinarios</b>	
<b>Gastos Extraordinarios</b>	
<b>Ahorro/Desahorro Neto del Ejercicio</b>	<b>26,572</b>

  
LIC. JUAN MANUEL PONCE SÁNCHEZ  
MAGISTRADO PRESIDENTE  
SUPREMO TRIBUNAL DE JUSTICIA

  
LIC. ALFREDO VILLALOBOS GARCÍA  
OFICIAL MAYOR



**Informe Mensual**  
**Poder Judicial**  
**Estado de Variaciones en la Hacienda Pública/Patrimonio D.E.**  
**Del 1 de Enero al 31 de Octubre de 2017**  
**(en miles de Pesos)**



Concepto	Hacienda Pública/ Patrimonio Contribuido	Hacienda Pública/ Patrimonio Generado de Ejercicios Anteriores	Hacienda Pública/ Patrimonio Generado del Ejercicio	Ajustes por Cambios de Valor	TOTAL
Hacienda Pública/Patrimonio Neto Final del Ejercicio Anterior 2015			55,512	-180	55,332
Rectificaciones de Resultados de Ejercicios Anteriores	0	0	0	-180	-180
Cambios en Políticas Contables y Cambios por Errores Contables				-180	-180
Patrimonio Neto Inicial Ajustado del Ejercicio	0	0	0	3	3
Actualizaciones y Donaciones de Capital	0	0	0	0	0
Actualización de la Hacienda Pública/Patrimonio	0	0	0	3	3
Variaciones de la Hacienda Pública/Patrimonio Neto del Ejercicio	0	0	5,864	0	5,864
Ganancia/Perdida por Revalúos	0	0	0	0	0
Reservas	0	0	0	0	0
Resultados del Ejercicio: Ahorro/Desahorro	0	0	2,019	0	2,019
Otras Variaciones de la Hacienda Pública/Patrimonio	0	0	3,845	0	3,845
Hacienda Pública/Patrimonio Neto Final del Ejercicio 2016	0	0	61,376	-177	61,199
Cambios en la Hacienda Pública/Patrimonio Neto del Ejercicio 2016	0	0	0	0	0
Actualizaciones y Donaciones de Capital	0	0	0	0	0
Actualización de la Hacienda Pública/Patrimonio	0	0	0	0	0
Variaciones de la Hacienda Pública/Patrimonio Neto del Ejercicio	0	0	27,167	1,056	28,223
Ganancia/Perdida por Revalúos	0	0	0	0	0
Reservas	0	0	0	0	0
Resultados del Ejercicio: Ahorro/Desahorro	0	0	26,572	0	26,572
Otras Variaciones del Patrimonio Neto	0	0	595	1,056	1,651
Saldo Neto en la Hacienda Pública / Patrimonio 2017	0	0	88,543	879	89,422

LIC. JUAN MANUEL PONCE SÁNCHEZ  
 MAGISTRADO PRESIDENTE  
 SUPREMO TRIBUNAL DE JUSTICIA

L.A.E. ALFREDO VILLALOBOS GARCÍA  
 OFICIAL MAYOR



**Informe Mensual**  
**Poder Judicial**  
**Estado de Flujos de Efectivo D.E.**  
**Del 1 de Enero al 31 de Octubre de 2017**  
**(en miles de Pesos)**



**Flujos de Efectivo de las Actividades de Gestión**

<b>Origen</b>	<b>304,921</b>
Impuestos	0
Cuotas y Aportaciones de Seguridad Social	0
Contribuciones de mejoras	0
Derechos	0
Productos de Tipo Corriente	0
Aprovechamientos de Tipo Corriente	0
Ingresos por Venta de Bienes y Servicios en Establecimientos del Gobierno	7,951
Otras Contribuciones Causadas en Ejercicios Anteriores	0
Participaciones y Aportaciones	0
Participaciones	0
Aportaciones	0
Convenios	0
Transferencias, Asignaciones y Subsidios y Otras Ayudas	295,640
Transferencias Internas y Asignaciones al Sector Público	0
Transferencias al Resto del Sector Público	0
Subsidios y Subvenciones	295,640
Ayudas Sociales	0
Pensiones y Jubilaciones	0
Otros Ingresos y Beneficios	1,330
<b>Aplicación</b>	<b>278,306</b>
Servicios Personales	256,065
Materiales y Suministros	10,798
Servicios Generales	11,443
Transferencias, Asignaciones, Subsidios y Otras Ayudas	0
Transferencias Internas y Asignaciones al Sector Público	0
Transferencias al resto del Sector Público	0
Subsidios y Subvenciones	0
Ayudas Sociales	0
Pensiones y Jubilaciones	0
Transferencias a Fideicomisos, Mandatos y Contratos Análogos	0
Transferencias a la Seguridad Social	0
Donativos	0
Transferencias al Exterior	0
Participaciones y Aportaciones	0
Participaciones	0
Aportaciones	0
Convenios	0

**Flujos Netos de Efectivo por Actividades de Operación** **26,615**

**Flujos de Efectivo de las Actividades de Inversión**

<b>Origen</b>	<b>1,906</b>
Contribuciones de Capital	0
Venta de Activos Físicos	0
Otros	1,906
<b>Aplicación</b>	<b>7,223</b>
Bienes Inmuebles y Muebles	7,223
Construcciones en Proceso (Obra Pública)	0
Otros	0

**Flujos Netos de Efectivo por Actividades de Inversión** **-5,317**

**Flujo de Efectivo de las Actividades de Financiamiento**

<b>Origen</b>	<b>547</b>
Endeudamiento Neto	0
Interno	0
Externo	0
Incremento de Otros Pasivos	0
Disminución de Activos Financieros	547
<b>Aplicación</b>	<b>25,196</b>
Incremento de Activos Financieros	217
Servicios de la Deuda	0





**Informe Mensual  
Poder Judicial  
Estado de Flujos de Efectivo D.E.  
Del 1 de Enero al 31 de Octubre de 2017  
(en miles de Pesos)**



**PODER JUDICIAL**  
DEL ESTADO DE AGUASCALIENTES

Interno	0
Externo	0
Disminución de Otros Pasivos	24,979
<b>Flujos netos de Efectivo por Actividades de Financiamiento</b>	<b>-24,649</b>
<b>Incremento/Disminución Neta en el Efectivo y Equivalentes al Efectivo</b>	<b>-3,351</b>
Efectivo y Equivalente al Efectivo al Inicio del Ejercicio	28,666
Efectivo y Equivalente al Efectivo al Final del Ejercicio	25,315

  
LIC. JUAN MANUEL PONCE SÁNCHEZ  
MAGISTRADO PRESIDENTE  
SUPREMO TRIBUNAL DE JUSTICIA

  
LIC. ALFREDO VILLALOBOS GARCÍA  
OFICIAL MAYOR



**Informe Mensual**  
**Poder Judicial**  
**Reporte Análítico del Activo D.E.**  
**Del 1 de Enero al 31 de Octubre de 2017**  
**(en miles de Pesos)**



Concepto		Saldo Inicial	Cargos del Periodo	Abonos del Periodo	Saldo Final	Flujo del Periodo
		1	2	3	4=(1+2-3)	(4-1)
<b>1</b>	<b>ACTIVO</b>					
1.1	<b>ACTIVO CIRCULANTE</b>					
1.1.1	<b>Efectivo y Equivalentes</b>	28,439	306,261	309,386	25,314	-3,125
1.1.1.1	Efectivo	30	90	97	23	-7
1.1.1.2	Bancos/Tesorería	28,409	306,171	309,289	25,291	-3,118
1.1.1.3	Bancos/Dependencias y Otros					
1.1.1.4	Inversiones Temporales (Hasta 3 meses)					
1.1.1.5	Fondos con Afectación Específica					
1.1.1.6	Depósitos de Fondos de Terceros de Garantía y/o Administración					
1.1.1.9	Otros Efectivos y Equivalentes					
1.1.2	<b>Derechos a Recibir Efectivos o Equivalentes</b>	26	1,415	1,423	18	-8
1.1.2.1	Inversiones Financieras de Corto Plazo					
1.1.2.2	Cuentas por Cobrar a Corto Plazo					
1.1.2.3	Deudores Diversos por Cobrar a Corto Plazo	26	1,415	1,423	18	-8
1.1.2.4	Ingresos por Recuperar a Corto Plazo					
1.1.2.5	Deudores por Anticipos a la Tesorería a Corto Plazo					
1.1.2.6	Préstamos Otorgados a Corto Plazo					
1.1.2.9	Otros Derechos a Recibir Efectivo o Equivalentes a Corto Plazo					
1.1.3	<b>Derechos a Recibir Bienes o Servicios</b>	201	13	14	200	-1
1.1.3.1	Anticipo a Proveedores por Adquisición de Bienes y Prestación de Servicios a Corto Plazo	201	13	14	200	-1
1.1.3.2	Anticipo a Proveedores por Adquisición de Inmuebles y Muebles a Corto Plazo					
1.1.3.3	Anticipo a Proveedores por Adquisición de Bienes Intangibles a Corto Plazo					
1.1.3.4	Anticipo a Contratistas por Obras Públicas a Corto Plazo					
1.1.3.9	Otros Derechos a Recibir Bienes y Servicios a Corto Plazo					
1.1.4	<b>Inventarios</b>	0	0	0	0	0
1.1.4.1	Inventario de Mercancías para Venta					
1.1.4.2	Inventario de Mercancías Terminadas					
1.1.4.3	Inventario de Mercancías en Proceso de Elaboración					
1.1.4.4	Inventario de Materias Primas, Materiales y Suministros para Producción					
1.1.4.5	Bienes en Tránsito					
1.1.5	<b>Almacenes</b>	1,392	10,533	10,789	1,136	-256
1.1.5.1	Almacén de Materiales y Suministros de Consumo	1,392	10,533	10,789	1,136	-256
1.1.6	Estimación por Pérdida o Deterioros de Activos Circulantes					
1.1.6.1	Estimaciones para Cuentas Incorporables por Derechos a Recibir Efectivo o Equivalentes					
1.1.6.2	Estimación por Deterioro de Inventarios					
1.1.9	<b>Otros Activos Circulantes</b>					
1.1.9.1	Valores en Garantía					
1.1.9.2	Bienes en Garantía (excluye depósitos de fondos)					
1.1.9.3	Bienes Derivados de Embargos, Decomisos, Aseguramientos y Dación en Pago					
1.2	<b>ACTIVO NO CIRCULANTE</b>					
1.2.1	<b>Inversiones Financieras a Largo Plazo</b>					
1.2.1.1	Inversiones a Largo Plazo					
1.2.1.2	Títulos y Valores a Largo Plazo					
1.2.1.3	Fideicomisos, Mandatos y Contratos Análogos					
1.2.1.4	Participaciones y Aportaciones de Capital					
1.2.2	<b>Derechos a Recibir Efectivo o Equivalentes a Largo Plazo</b>					
1.2.2.1	Documentos por Cobrar a Largo Plazo					
1.2.2.2	Deudores Diversos a Largo Plazo					
1.2.2.3	Ingresos por Recuperar a Largo Plazo					
1.2.2.4	Préstamos Otorgados a Largo Plazo					
1.2.2.9	Otros Derechos a Recibir Efectivos o Equivalentes a Largo Plazo					
1.2.3	<b>Bienes Inmuebles, Infraestructura y Construcciones en Proceso</b>	48,974	0	0	48,974	0
1.2.3.1	Terrenos	6,415	0	0	6,415	0
1.2.3.2	Viviendas					
1.2.3.3	Edificios no Residenciales	42,559	0	0	42,559	0
1.2.3.4	Infraestructura					





**Informe Mensual**  
**Poder Judicial**  
**Reporte Analítico del Activo D.E.**  
**Del 1 de Enero al 31 de Octubre de 2017**  
**(en miles de Pesos)**



Concepto		Saldo Inicial	Cargos del Periodo	Abonos del Periodo	Saldo Final	Flujo del Periodo
		1	2	3	4=(1+2-3)	(4-1)
1.2.3.5	Construcciones en Proceso en Bienes de Dominio Público					
1.2.3.6	Construcciones en Proceso en Bienes Propios					
1.2.3.9	Otros Bienes Inmuebles					
1.2.4	<b>Bienes Muebles</b>	27,155	7,564	506	34,213	7,058
1.2.4.1	Mobiliario y Equipo de Administración	19,889	6,348	503	25,734	5,845
1.2.4.2	Mobiliario y Equipo Educativo y Recreativo	0	0	0	0	0
1.2.4.3	Equipo e Instrumental Médico y de Laboratorio	4	3	0	7	3
1.2.4.4	Equipo de Transporte	4,481	322	0	4,803	322
1.2.4.5	Equipo de Defensa y Seguridad					
1.2.4.6	Maquinaria, Otros Equipos y Herramienta	2,781	891	3	3,669	888
1.2.4.7	Colecciones, Obras de Arte y Objetos Valiosos					
1.2.4.8	Activos Biológicos					
1.2.5	<b>Activos Intangibles</b>	722	117	0	839	117
1.2.5.1	Software	21	117	0	138	117
1.2.5.2	Patentes, Marcas y Derechos					
1.2.5.3	Concesiones y Franquicias					
1.2.5.4	Licencias	701	0	0	701	0
1.2.5.9	Otros Activos Intangibles					
1.2.6	<b>Depreciación, Deterioro y Amortización Acumulada de Bienes</b>	15,650	3	547	16,194	544
1.2.6.1	Depreciación Acumulada de Bienes Inmuebles					
1.2.6.2	Depreciación Acumulada de Infraestructura					
1.2.6.3	Depreciación Acumulada de Bienes Muebles	15,650	3	547	16,194	544
1.2.6.4	Deterioro Acumulado de Activos Biológicos					
1.2.6.5	Amortización Acumulada de Activos Intangibles					
1.2.7	<b>Activos Diferidos</b>	0	1	0	1	1
1.2.7.1	Estudios, Formulación y Evaluación de Proyectos					
1.2.7.2	Derechos sobre Bienes en Régimen de Arrendamiento Financiero					
1.2.7.3	Gastos Pagados por Adelantado a Largo Plazo					
1.2.7.4	Anticipos a Largo Plazo					
1.2.7.5	Beneficios al Retiro de Empleados Pagados por Adelantado					
1.2.7.9	Otros Activos Diferidos	0	1	0	1	1
1.2.8	<b>Estimación por Pérdida o Deterioro de Activos no Circulantes</b>					
1.2.8.1	Estimaciones por Pérdida de Cuentas Incorporables de Documentos por Cobrar a Largo Plazo					
1.2.8.2	Estimaciones por Pérdida de Cuentas Incorporables de Deudores Diversos por Cobrar a Largo Plazo					
1.2.8.3	Estimaciones por Pérdida de Cuentas Incorporables de Ingresos por Cobrar a Largo Plazo					
1.2.8.4	Estimaciones por Pérdida de Cuentas Incorporables de Préstamos Otorgados a Largo Plazo					
1.2.8.9	Estimaciones por Pérdida de Otras Cuentas Incorporables a Largo Plazo					
1.2.9	<b>Otros Activos no Circulantes</b>					
1.2.9.1	Bienes en Concesión					
1.2.9.2	Bienes en Arrendamiento Financiero					
1.2.9.3	Bienes en Comodato					

LIC. JUAN MANUEL PONCE SÁNCHEZ  
MAGISTRADO PRESIDENTE  
SUPREMO TRIBUNAL DE JUSTICIA

L.A.E. ALFREDO VILLALOBOS GARCÍA  
OFICIAL MAYOR





Informe Mensual  
Poder Judicial  
Reporte Analítico de Deuda Pública D.E.  
Al 31 de Octubre de 2017  
(en miles de Pesos)



Denominación de las Deudas	Moneda de Contratación	Institución o País Acreedor	Saldo al momento del Periodo	Movimientos					Saldos al momento del Periodo
				Operaciones de Endeudamiento del Periodo			Depuración y Conciliación	Variación del Endeudamiento del Periodo	
				Amortización Bruta	Colocación Bruta	Endeudamiento Neto			
<b>DEUDA PÚBLICA</b>									
<b>Corto Plazo</b>									
<b>Deuda Pública Interior</b>			0						0
Instituciones de Crédito			0						0
Títulos y Valores			0						0
Arrendamientos Financieros			0						0
<b>Deuda Pública Externa</b>			0						0
Organismos Financieros Internacionales			0						0
Deuda Bilateral			0						0
Títulos y Valores			0						0
Arrendamientos Financieros			0						0
<b>Subtotal a Corto Plazo</b>			<b>0</b>						<b>0</b>
<b>Largo Plazo</b>									
<b>Deuda Pública Interior</b>			0						0
Instituciones de Crédito			0						0
Títulos y Valores			0						0
Arrendamientos Financieros			0						0
<b>Deuda Pública Externa</b>			0						0
Organismos Financieros Internacionales			0						0
Deuda Bilateral			0						0
Títulos y Valores			0						0
Arrendamientos Financieros			0						0
<b>Subtotal a Largo Plazo</b>			<b>0</b>						<b>0</b>
Otros Pasivos			5,077						5,077
<b>Total Deuda y Otros Pasivos</b>			<b>5,077</b>						<b>5,077</b>

LIC. JUAN MANUEL PONCE SÁNCHEZ  
MAGISTRADO PRESIDENTE  
SUPREMO TRIBUNAL DE JUSTICIA

L.A.E. ALFREDO VILLALOBOS GARCÍA  
OFICIAL MAYOR



**Informe Mensual**  
**Poder Judicial**  
**Estado Analítico de Ingresos Presupuesatales D.E.**  
**Al 31 de Octubre de 2017**  
**(en miles de Pesos)**



Fuente del Ingreso	Ley de Ingresos Estimada	Modificado	Devengado	Recaudado	Avance de Recaudación (Recaudación/ Estimación)
	(1)	(2)	(4)	(5)	(6 = 5 - 1)
I IMPUESTOS	0	0	0	0	0
II CONTRIBUCIONES DE MEJORA	0	0	0	0	0
III DERECHOS	0	0	0	0	0
IV CONTRIBUCIONES NO COMPRENDIDAS EN LAS FRACCIONES ANTERIORES	0	0	0	0	0
V CAUSADAS EN EJERCICIOS FISCALES ANTERIORES	0	0	0	0	0
VI PRODUCTOS	0	0	0	0	0
VII APROVECHAMIENTOS	0	0	0	0	0
VIII PARTICIPACIONES Y APORTACIONES	0	0	0	0	0
IX TRANSFERENCIAS, SUBSIDIOS Y OTRAS AYUDAS	384,333	384,333	295,640	295,640	-88,693
X INGRESOS PROPIOS	9,196	9877	9,281	9,281	-596
<b>Total</b>	<b>393,529</b>	<b>394,210</b>	<b>304,921</b>	<b>304,921</b>	<b>-89,289</b>

Estado de Contribución	Estimado Anual	Modificado	Devengado	Recaudado	Avance de Recaudación
	(1)	(2)	(4)	(5)	(6 = 5 - 1)
<b>TRIBUTARIOS</b>					
Impuestos sobre los ingresos					
Impuestos sobre el patrimonio					
Impuesto sobre la producción, el consumo y las transacciones					
Impuestos al comercio exterior					
Impuestos Sobre Nóminas y Asimilables					
Impuestos Ecológicos					
Accesorios					
Otros Impuestos					
<b>SUB TOTAL TRIBUTARIOS</b>					
<b>NO TRIBUTARIOS</b>					
Derechos					
Productos					
Aprovechamientos					
Contribuciones de Mejoras					
<b>SUB TOTAL NO TRIBUTARIOS</b>					
<b>Total</b>	-	-	-	-	-

LIC. JUAN MANUEL PONCE SÁNCHEZ  
 MAGISTRADO PRESIDENTE  
 SUPREMO TRIBUNAL DE JUSTICIA

L.A.E. ALFREDO VILLALOBOS GARCÍA  
 OFICIAL MAYOR




**Informe Mensual  
Poder Judicial  
Estado del Ejercicio del Presupuesto de Egresos por Capitulo del Gasto D.E.  
Del 1 de Enero al 31 de Octubre de 2017**




COG	Concepto	Ppto. Aprobado	Ampliaciones/ (Reducciones)	Ppto Vigente	Comprometido	Ppto. Disponible para Comprometer	Devengado	Comprometido no Devengado	Ppto. sin Devengar	Ejercido	Pagado	Cuentas por pagar (Deuda)
		1	2	3	4	5 = ( 3 - 4 )	6	7 = ( 4 - 6 )	8 = ( 3 - 6 )	9	10	11 = ( 6 - 10 )
1000	Servicios Personales	360,376	- 1,943	358,433	256,065	102,368	256,065	-	102,368	256,065	251,444	4,621
2000	Materiales y Suministros	12,198	419	12,617	10,798	1,819	10,798	-	1,819	10,798	10,379	419
3000	Servicios Generales	14,871	1,364	16,235	11,443	4,792	11,443	-	4,792	11,443	11,443	-
4000	Transferencias, Asignaciones, Subsidios y Otras Ayudas										-	
5000	Bienes Muebles, Inmuebles e Intangibles	6,084	841	6,925	5,043	1,882	5,043	-	1,882	5,043	5,043	-
6000	Inversión Pública											
7000	Inversiones Financieras y Otras Provisiones			-	-	-	-	-	-	-	-	-
8000	Participaciones y Aportaciones											
9000	Deuda Pública											
	<b>Total del Gasto</b>	<b>393,529</b>	<b>681</b>	<b>394,210</b>	<b>283,349</b>	<b>110,861</b>	<b>283,349</b>	<b>-</b>	<b>110,861</b>	<b>283,349</b>	<b>278,309</b>	<b>5,040</b>

394,210

0

  
 LIC. JUAN MANUEL PONCE SÁNCHEZ  
 MAGISTRADO PRESIDENTE  
 SUPREMO TRIBUNAL DE JUSTICIA

  
 L.A.E. ALFREDO VILLALOBOS GARCÍA  
 OFICIAL MAYOR

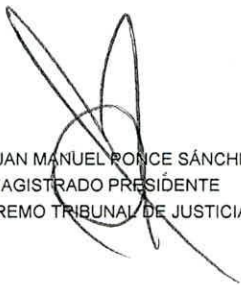




**Informe Mensual**  
**Poder Judicial**  
**Endeudamiento Neto D.E.**  
**Del 1 de Enero al 31 de Octubre de 2017**  
**(en miles de Pesos)**



Identificación de Crédito o Instrumento	Contratación / Colocación	Amortización	Endeudamiento Neto
	A	B	C = A - B
<b>Créditos Bancarios</b>			
NO APLICA			0
			0
			0
			0
			0
			0
			0
			0
			0
			0
Total Créditos Bancarios	0	0	0
<b>Otros Instrumentos de Deuda</b>			
NO APLICA			0
			0
			0
			0
			0
			0
			0
			0
			0
			0
Total Otros Instrumentos de Deuda	0	0	0
			0
TOTAL	0	0	0

  
 LIC. JUAN MANUEL PONCE SÁNCHEZ  
 MAGISTRADO PRESIDENTE  
 SUPREMO TRIBUNAL DE JUSTICIA


  
 L.A.E. ALFREDO VILLALOBOS GARCÍA  
 OFICIAL MAYOR



**Informe Mensual**  
**Poder Judicial**  
**Intereses de la Deuda D.E.**  
**Del 1 de Enero al 31 de Octubre de 2017**  
**(en miles de Pesos)**



Identificación de Crédito o Instrumento	Devengado	Pagado
<b>Créditos Bancarios</b>		
NO APLICA		
Total de Intereses de Créditos Bancarios	0	0
<b>Otros Instrumentos de Deuda</b>		
NO APLICA		
Total de Intereses de Otros Instrumentos de Deuda	0	0
TOTAL	0	0

  
 LIC. JUAN MANUEL PONCE SÁNCHEZ  
 MAGISTRADO PRESIDENTE  
 SUPREMO TRIBUNAL DE JUSTICIA

  
 L.A.E. ALFREDO-VILLALOBOS GARCÍA  
 OFICIAL MAYOR



**Informe Mensual  
Poder Judicial  
Indicadores de Postura Fiscal D.E.  
Del 1 de Enero al 31 de Octubre de 2017  
(en miles de Pesos)**



Concepto	Estimado Modificado	Devengado	Pagado <sup>3</sup>
<b>I. Ingresos Presupuestarios (I=1+2)</b>	394,210	304,921	304,921
1. Ingresos del Gobierno de la Entidad Federativa <sup>1</sup>	394,210	304,921	304,921
2. Ingresos del Sector Paraestatal <sup>1</sup>	-	-	-
<b>II. Egresos Presupuestarios (II=3+4)</b>	394,210	283,349	278,309
3. Egresos del Gobierno de la Entidad Federativa <sup>2</sup>	394,210	283,349	278,309
4. Egresos del Sector Paraestatal <sup>2</sup>	-	-	-
<b>III. Balance Presupuestario (Superávit o Déficit) (III = I - II)</b>	-	21,572	26,612
<b>Concepto</b>	<b>Estimado</b>	<b>Devengado</b>	<b>Pagado <sup>3</sup></b>
III. Balance presupuestario (Superávit o Déficit)	-	21,572	26,612
<b>IV. Intereses, Comisiones y Gastos de la Deuda</b>			
<b>V. Balance Primario ( Superávit o Déficit) (V= III - IV)</b>	-	21,572	26,612
<b>Concepto</b>	<b>Estimado</b>	<b>Devengado</b>	<b>Pagado <sup>3</sup></b>
A. Financiamiento	-	-	-
B. Amortización de la deuda	-	-	-
<b>C. Endeudamiento ó desendeudamiento (C = A - B)</b>	-	-	-

LIC. JUAN MANUEL PONCE SÁNCHEZ  
MAGISTRADO PRESIDENTE  
SUPREMO TRIBUNAL DE JUSTICIA

L.A.E. ALFREDO VILLALOBOS GARCÍA  
OFICIAL MAYOR

